

МОЦ Орджоникидзевского района

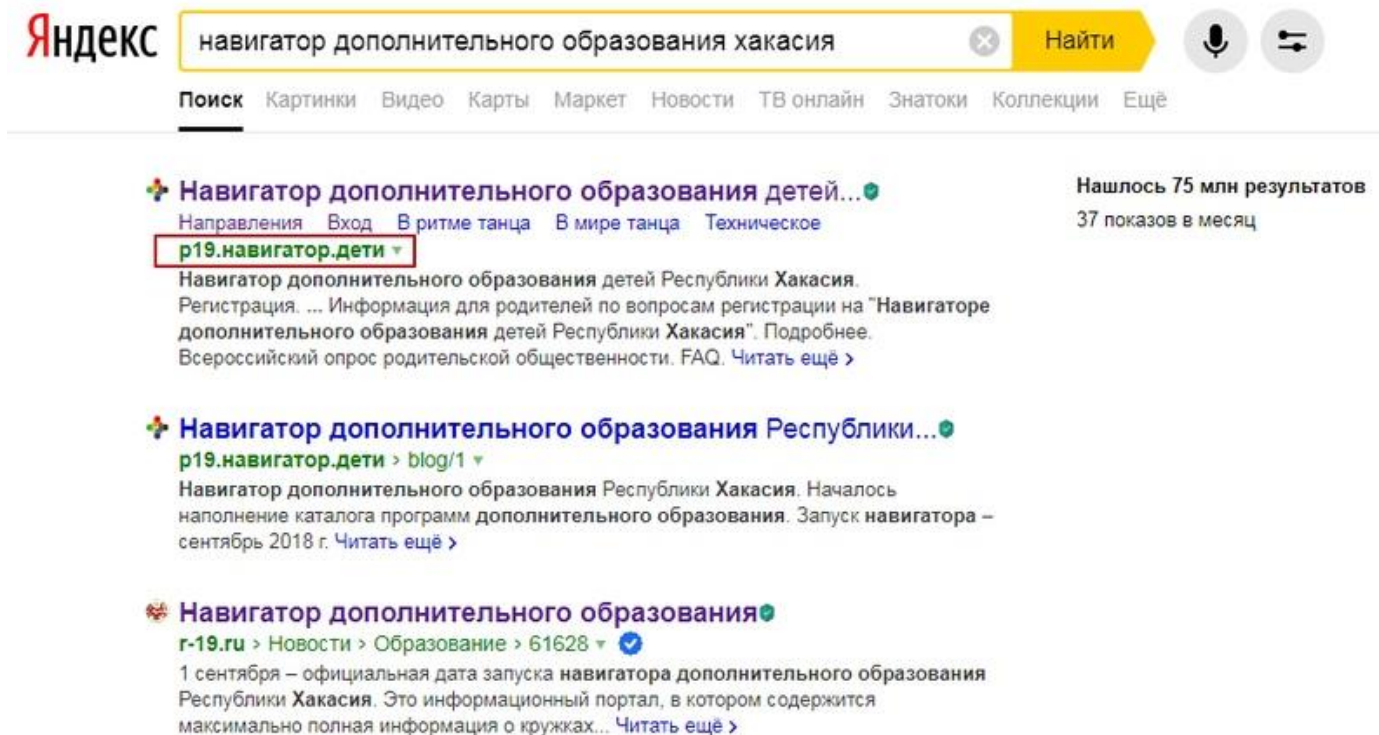
# РЕГИСТРАЦИЯ В НАВИГАТОРЕ

Уважаемые родители! Регистрация в Навигаторе интуитивно понятна, и всё же, на всякий случай, мы подготовили подробную инструкцию 



**ВАЖНО:** если вы уже регистрировались в Навигаторе, но не помните когда и как, не регистрируйтесь заново - обратитесь в службу технической поддержки!

Для регистрации нужно выполнить несколько простых шагов:

✓ Шаг 1. Зайти на сайт «Навигатор дополнительного образования детей Республики Хакасия» используя поисковую строку браузера или перейдя по ссылке <https://p19.навигатор.детиhttps://xn--19-kmc.xn--80aafey1amqj.xn--d1acj3b>



The screenshot shows a Yandex search engine interface. The search bar contains the text "навигатор дополнительного образования хакасия". Below the search bar, there are several search results. The first result is titled "Навигатор дополнительного образования детей..." and includes a link to "p19.навигатор.дети". The second result is titled "Навигатор дополнительного образования Республики..." and includes a link to "p19.навигатор.дети > blog/1". The third result is titled "Навигатор дополнительного образования" and includes a link to "r-19.ru > Новости > Образование > 61628".

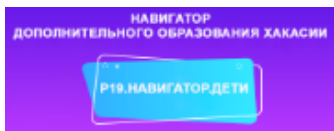
Яндекс    

Поиск [Картинки](#) [Видео](#) [Карты](#) [Маркет](#) [Новости](#) [ТВ онлайн](#) [Знатоки](#) [Коллекции](#) [Ещё](#)

**Навигатор дополнительного образования детей...** Нашлось 75 млн результатов  
37 показов в месяц  
Направления [Вход](#) [В ритме танца](#) [В мире танца](#) [Техническое](#)  
**p19.навигатор.дети**  
Навигатор дополнительного образования детей Республики Хакасия.  
Регистрация. ... Информация для родителей по вопросам регистрации на "Навигаторе дополнительного образования детей Республики Хакасия". Подробнее.  
Всероссийский опрос родительской общественности. FAQ. [Читать ещё >](#)

**Навигатор дополнительного образования Республики...**  
p19.навигатор.дети > blog/1  
Навигатор дополнительного образования Республики Хакасия. Началось наполнение каталога программ дополнительного образования. Запуск навигатора – сентябрь 2018 г. [Читать ещё >](#)

**Навигатор дополнительного образования**  
r-19.ru > Новости > Образование > 61628  
1 сентября – официальная дата запуска навигатора дополнительного образования Республики Хакасия. Это информационный портал, в котором содержится максимально полная информация о кружках... [Читать ещё >](#)



## МОЦ Орджоникидзевского района

✓ Шаг 2. Нажать кнопку «Регистрация» в правом верхнем углу экрана.

НАВИГАТОР ДОПОЛНИТЕЛЬНОГО ОБРАЗОВАНИЯ ДЕТЕЙ РЕСПУБЛИКИ ХАКАСИЯ

РЕГИСТРАЦИЯ | ВХОД

СОЦИАЛЬНО-ПЕДАГОГИЧЕСКОЕ | ЕСТЕСТВЕННОНАУЧНОЕ | ХУДОЖЕСТВЕННОЕ | ФИЗКУЛЬТУРНО-СПОРТИВНОЕ | ТУРИСТСКО-КРАЕВЕДЧЕСКОЕ | ТЕХНИЧЕСКОЕ | Поиск программы...

ГИБКИЙ ПОИСК ПРОГРАММ

КАТАЛОГ | КАРТА

МУНИЦИПАЛИТЕТ | ОРГАНИЗАТОР | НАПРАВЛЕННОСТЬ | НАПРАВЛЕНИЕ | ВОЗРАСТ ДЕТЕЙ

НАЙТИ

ИНФОРМАЦИЯ ДЛЯ РОДИТЕЛЕЙ

Информация для родителей по вопросам регистрации на "Навигаторе дополнительного образования детей Республики Хакасия"

ПОДРОБНЕЕ

ВСЕ НОВОСТИ

Всероссийский опрос родительской общественности

FAQ

ИНФОРМАЦИЯ ДЛЯ РОДИТЕЛЕЙ

Каталог программ

«ИСТОРИЧЕСКОЕ КРАЕВЕДЕНИЕ»

Программа способствует созданию условий для развития у детей предпрофессиональных компетенций в области истории своего края.

7-10 лет | до 15 детей

11-12 ЛЕТ

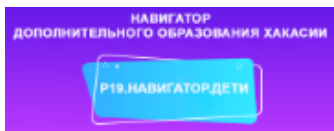
СОЛО (ИНДИВИДУАЛЬНОЕ ОБУЧЕНИЕ)

5-18 ЛЕТ

ФАНТАЗЕРЫ (ИНДИВИДУАЛЬНОЕ ОБУЧЕНИЕ)

✓ Шаг 3. Заполнить все обязательные поля в регистрационной форме:

- городской округ или муниципальный район, где вы зарегистрированы (выбрать нужный из выпадающего списка);
- фамилию, имя, отчество (родителя);
- номер мобильного телефона для связи;
- адрес электронной почты;



## МОЦ Орджоникидзевского района - пароль (выбрать самостоятельно).

Далее следует ознакомиться с Правилами пользования сайтом, поставить галочку в поле «Я выражаю согласие» и нажать «Зарегистрироваться».

НАВИГАТОР ДОПОЛНИТЕЛЬНОГО ОБРАЗОВАНИЯ ДЕТЕЙ РЕСПУБЛИКИ ХАКАСИЯ

РЕГИСТРАЦИЯ | ВХОД

РЕГИСТРАЦИЯ ВХОД НЕ ПОМНЮ ПАРОЛЬ

ВЫБЕРИТЕ МУНИЦИПАЛИТЕТ  
ГО Абакан

ВВЕДИТЕ ВАШУ ФАМИЛИЮ  
Иванов

ВВЕДИТЕ ВАШЕ ИМЯ  
Иван

ВВЕДИТЕ ВАШЕ ОТЧЕСТВО  
Иванович

ВВЕДИТЕ НОМЕР МОБИЛЬНОГО ТЕЛЕФОНА  
+7 (926) 575-84-39

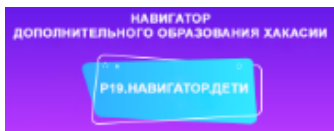
ВВЕДИТЕ EMAIL  
inanov@mail.ru

ВЫБЕРИТЕ ПАРОЛЬ  
\*\*\*\*\*

Я выражаю согласие с [правилами для пользователя](#)

**ЗАРЕГИСТРИРОВАТЬСЯ**

✓ Шаг 4. После того, как вы заполнили регистрационную форму и нажали «Зарегистрироваться», на указанный вами адрес электронной почты поступит сообщение от Отдела поддержки Навигатора со ссылкой для подтверждения вашего электронного адреса. Перейдите по ссылке, указанной в письме, чтобы подтвердить свой e-mail и пользоваться всеми возможностями портала.



## МОЦ Орджоникидзевского района

Здравствуйте!

Пожалуйста, подтвердите получение этого письма по следующей ссылке:

<http://xn--19-kmc.xn--80aafey1amqq.xn--d1acj3b/verify/email?code=b21da8c159f52379dc41574198cae5e9f410c276> , иначе некоторые возможности будут вам недоступны.

С наилучшими пожеланиями, команда Навигатора дополнительного образования <http://xn--19-kmc.xn--80aafey1amqq.xn--d1acj3b>

**ВАЖНО:** если ваш e-mail не подтверждён, вы не сможете пользоваться некоторыми возможностями Навигатора.

✓ Шаг 5. После перехода по ссылке, и успешного подтверждения электронного адреса, нажмите на ФИО в верхнем правом углу для перехода **в личный кабинет**.

✧Поздравляем! Вы успешно зарегистрировались в Навигаторе! ✧

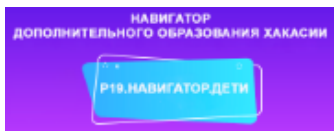
Если вы забыли свой пароль нажмите «Не помню пароль», введите в открывшееся поле свой логин (e-mail, который указывали при регистрации) и нажмите «Восстановить мой пароль» - письмо с новым паролем будет отправлено на указанную почту.

# ИНСТРУКЦИЯ ПО ЗАПИСИ РЕБЁНКА НА ОБУЧЕНИЕ

## Поиск программ

В Навигаторе предусмотрены следующие фильтры отбора и поиска программ:

- по муниципалитету (территориальное расположение). **Выберете город Абакан;**



## МОЦ Орджоникидзевского района

- по организатору (организация, предоставляющая услуги по дополнительному образованию). **Выберете Республиканский центр дополнительного образования;**
- по направленности программы (**техническая, естественнонаучная**);
- по профилю программы (например, в технической направленности выделяются такие профили как информационные технологии, робототехника и т.п.). Можете пропустить этот пункт, чтобы посмотреть весь спектр программ;
- по возрасту детей.

Далее необходимо нажать кнопку **«Подробнее»**. В открывшемся окне будет предоставлена информация о дополнительной общеразвивающей программе: описание, цели и задачи, ожидаемые результаты, данные о педагогах, расписание занятий и др.

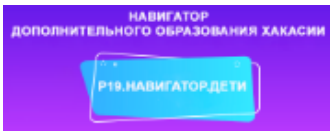
## Запись ребёнка на обучение

Запись на обучение предусмотрена для авторизованных пользователей, прошедших регистрацию в Навигаторе. Для подачи заявки необходимо выбрать программу, соответствующую запросу, и нажать кнопку **«Записаться»**. Затем система попросит выбрать подгруппу для записи и конкретного ребёнка (если их несколько).

После подачи заявки на обучение автоматизированной системой Навигатора будет направлено **уведомление** о поданной заявке на электронную почту, указанную при регистрации.

Администратор организации, предоставляющей услуги по дополнительному образованию детей, рассматривает поступившую заявку и принимает решение о её подтверждении или отклонении. Кроме того администратор организации обрабатывает заявку в Навигаторе и **связывается с родителем** (законным представителем) для уточнения информации.

**Обращаем Ваше внимание на следующее:**



## МОЦ Орджоникидзевского района

1. Подтвержденная заявка – не является обязательным условием для зачисления ребенка на обучение.
2. Подтверждение заявки означает готовность организации принять ребенка в объединение при соблюдении всех необходимых условий и требований, установленных для зачисления на конкретную программу, а также для ее реализации.
3. Обработка новых заявок на программы обучения составляет 7 рабочих дней с момента подачи заявки.
4. Если в течение 7 рабочих дней после записи на интересующую Вас программу, Вы не получили на электронную почту уведомление от организации о результатах обработки заявки, то скорее всего, Вы не подтвердили свой электронный адрес. Данное действие можно произвести в любое время, достаточно пройти по ссылке из ранее полученного уведомления.